

# Sprievodca novým **Online Bankingom**

UniCredit Bank Czech Republic and Slovakia, a.s.

Život je plný úspechov aj pádov.  
S nami zvládnete oboje.

Vitajte v  
 **UniCredit Bank**

# Sprievodca novým Online Bankingom

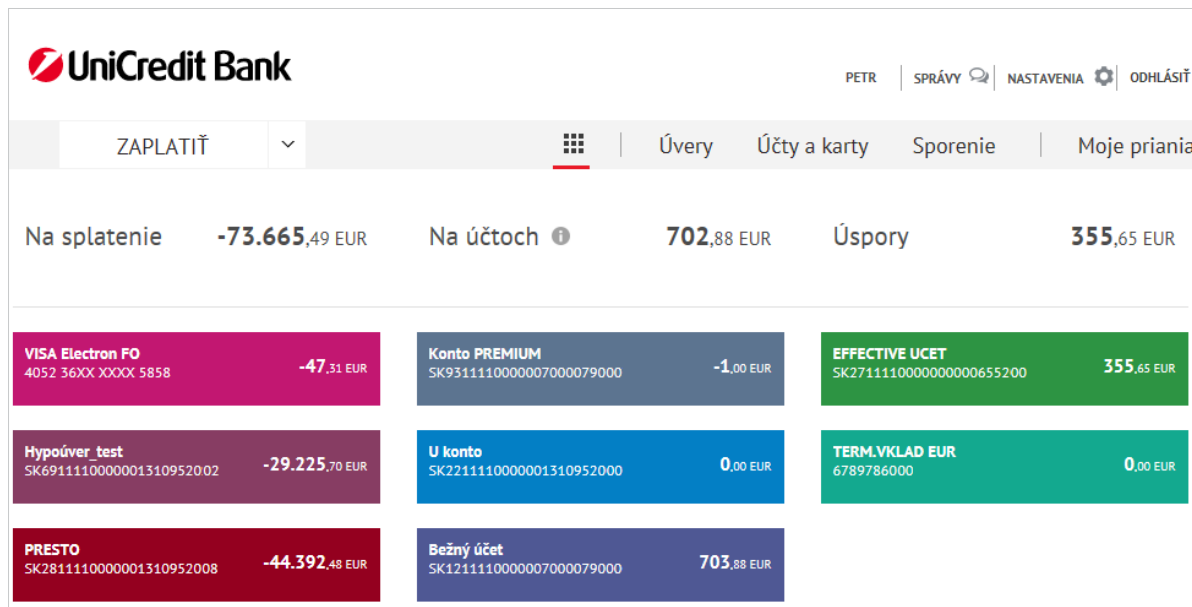
## Obsah:

<b>PREDSTAVENIE</b> .....	<b>3</b>
<b>Produkty</b> .....	<b>3</b>
<b>Platby</b> .....	<b>3</b>
<b>Správca financií</b> .....	<b>4</b>
<b>Moje Priania</b> .....	<b>4</b>
<b>Ďalšie možnosti</b> .....	<b>5</b>
<b>Žiadosti</b> .....	<b>5</b>
<b>AKO ZAPLATIŤ</b> .....	<b>6</b>
<b>Domáca platba</b> .....	<b>6</b>
Jednorazová domáca platba – 1. krok .....	6
Jednorazová domáca platba – 2. krok .....	7
Jednorazová domáca platba – 3. krok .....	8
Jednorazová domáca platba – posledný krok: potvrdenie platby .....	9
<b>Ďalšie možnosti voľby Zaplatiť</b> .....	<b>10</b>
Čakajúce platby .....	10
Trvalé príkazy a Inkasá .....	11
Archív príkazov .....	11
Partneri a šablóny .....	12
<b>Založenie trvalého príkazu</b> .....	<b>12</b>
Typ trvalého príkazu .....	12
Trvalý príkaz .....	13
<b>TOP platby</b> .....	<b>14</b>
<b>PREHĽAD PRODUKTOV</b> .....	<b>15</b>
<b>Účty, karty a história</b> .....	<b>15</b>
<b>Prehľad bežných účtov a platobných kariet</b> .....	<b>16</b>
<b>Bežné účty – história platieb</b> .....	<b>17</b>
<b>Investície v Online Bankingu – prehľad</b> .....	<b>18</b>
<b>Investície v Online Bankingu – detail a transakčná história</b> .....	<b>18</b>
<b>SPRÁVCA FINANCIÍ</b> .....	<b>19</b>
<b>Prehľad výdavkov</b> .....	<b>19</b>
<b>Nastavenie limitov</b> .....	<b>19</b>
<b>Plnenie limitov</b> .....	<b>20</b>
<b>Detaily kategórie</b> .....	<b>20</b>
<b>Rozdelenie transakcie</b> .....	<b>20</b>
<b>Ročný prehľad</b> .....	<b>21</b>
<b>Podkategórie</b> .....	<b>21</b>
<b>MOJE PRIANIA</b> .....	<b>22</b>
<b>Nemáte sporiaci účet?</b> .....	<b>22</b>
<b>Založenie Priania</b> .....	<b>22</b>
<b>Zložte si trvalý príkaz</b> .....	<b>22</b>
<b>Upravte si svoje Priania</b> .....	<b>23</b>
<b>Rýchly prevod medzi Prianiami</b> .....	<b>23</b>

## PREDSTAVENIE

### Produkty

Základný prehľad všetkých produktov vidíte na úvodnej obrazovke ihneď po prihlásení. K informáciám o jednotlivých produktoch môžete veľmi jednoducho pristupovať buď priamo cez kartu príslušného produktu, alebo prostredníctvom navigácie podľa typu produktu, ktorá je umiestnená na hlavnej navigačnej lište.



Svoju kreditnú kartu, hypotéku či žiadosť o spotrebiteľský úver nájdete v sekcii **Úvery** na hlavnej lište (alebo v ľavom produktovom stĺpci označenom „Na splatenie“). Svoje bežné účty a k nim pripojené debetné karty nájdete v sekcii **Účty a karty** (alebo v prostrednom produktovom stĺpci „Na účtoch“). Sporiace účty, termínované vklady alebo účty cenných papierov nájdete v sekcii **Sporenie a investície** (alebo v pravom produktovom stĺpci „Úspory“).

Kliknutím na kartu produktu sa dostanete k jeho detailom, histórii a ďalším možnostiam, ako sú napríklad výpis z účtu alebo žiadosť o zmeny či nastavenia.

Viac podrobností nájdete v kapitole „[Prehľad produktov](#)“.

### Platby

Všetky platby, či už domáce, zahraničné alebo napríklad trvalé príkazy, nájdete po novom na jednom mieste pod tlačidlom/ponukou **Zaplatiť** umiestnenom na hlavnej navigačnej lište.

**Platba (domáca i zahraničná)** – vyberte, pokiaľ chcete zadať domácu alebo zahraničnú platbu.

**Čakajúce platby** – tu nájdete platby na podpis (čiže na vaše schválenie) a tiež už podpísané platby, ktoré čakajú na odoslanie z banky. Pre rýchle zobrazenie nepodpísaných platieb stačí kliknúť na ikonku \$.

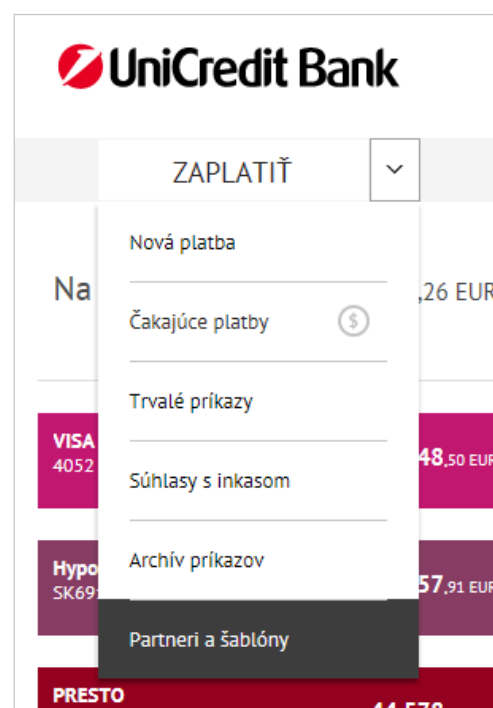
**Trvalé príkazy** – obsahuje zoznam aktuálnych trvalých príkazov a súčasne aj možnosť vytvorenia nových.

**Inkasá** – obsahuje zoznam inkás a súčasne aj možnosť vytvorenia nových inkás.

**Archív príkazov** – obsahuje príkazy podpísané za posledných 15 dní.

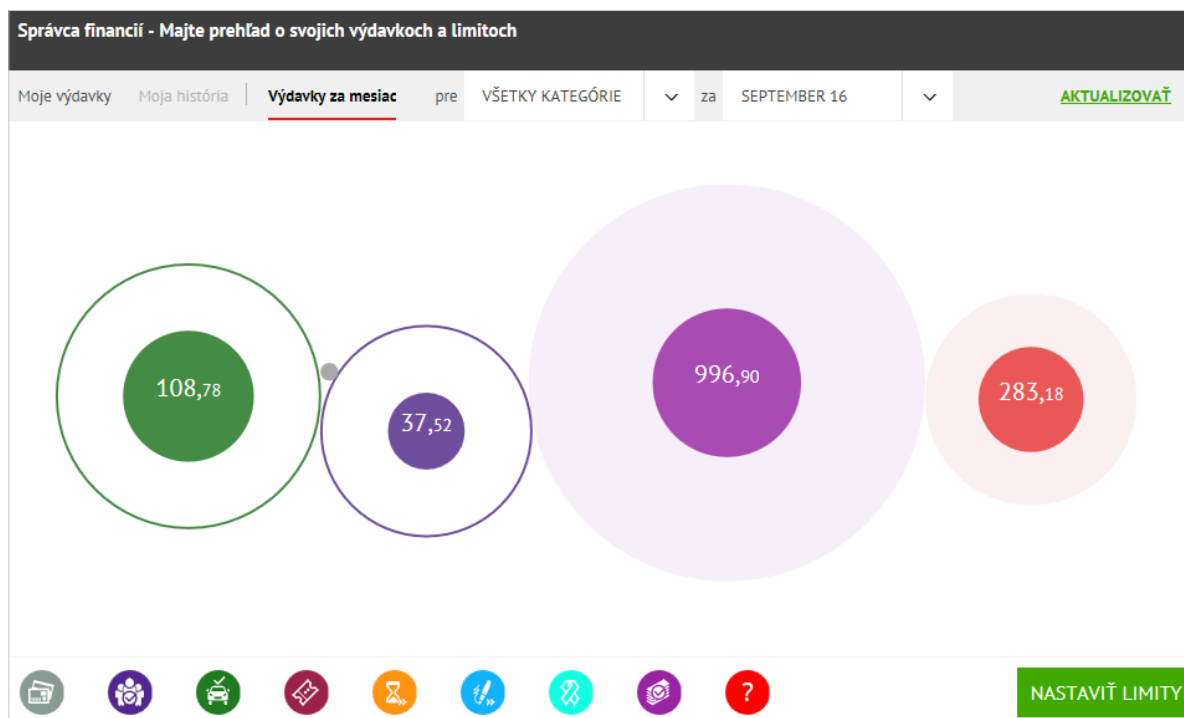
**Partneri a šablóny** – obsahuje aktuálny zoznam partnerov a šablón, ďalej tu máte možnosť vytvoriť a spravovať ďalších príjemcov platieb.

Viac informácií – napr. podrobný postup, ako previesť platbu, nájdete v kapitole „[Ako zaplatiť](#)“.



## Správca financií

Všetky vaše výdavky automaticky zaraďujeme do skupín (kategórií) a zobrazujeme ich v grafoch. Pokiaľ máte radi jasný prehľad o tom, koľko za čo utrácate, Správca financií je tou správnou funkciou práve pre vás. Platbu si, samozrejme, môžete podľa svojho uváženia preradiť aj do inej kategórie, kategóriu spresniť vybraním podkategórie alebo platbu rozdeliť do viacerých kategórií, a tým mať svoje výdavky úplne pod kontrolou každý mesiac! Viac nájdete v samostatnej sekcii.



## Moje Priania

Chytrá funkcia, ktorá vám pomôže našetriť peniaze na svoje Priania. Stačí mať sporiaci účet a vedieť, koľko potrebujete nasporiť a za aký dlhý čas. Pokiaľ sporiaci účet nemáte, môžete si o jeho založenie v Online Bankingu rovno požiadať.

Viac nájdete v [samostatnej sekcii](#).

**Moje Priania**  
Nastavte si svoje priania a sporte si pravidelne pre ich splnenie

**Nová TV** **PRÍKLAD**

NASPORENÉ  
**46,00 EUR**

PRIANIE  
**500,00 EUR**

ZOSTÁVA  
**14 MESIACOV**

9%

**Radi Vám pomôžeme pri splnení Vašich priani!**

1. Vypočítajte si, koľko je potrebné každý mesiac ušetriť, aby sa Vám prianie splnilo.
2. Ukladajte si stranou príspevok na Vaše prianie automaticky každý mesiac do obálky na sporiaci účet.
3. Sledovať priebeh sporenia môžete kedykoľvek.

**Ako mám začať?**

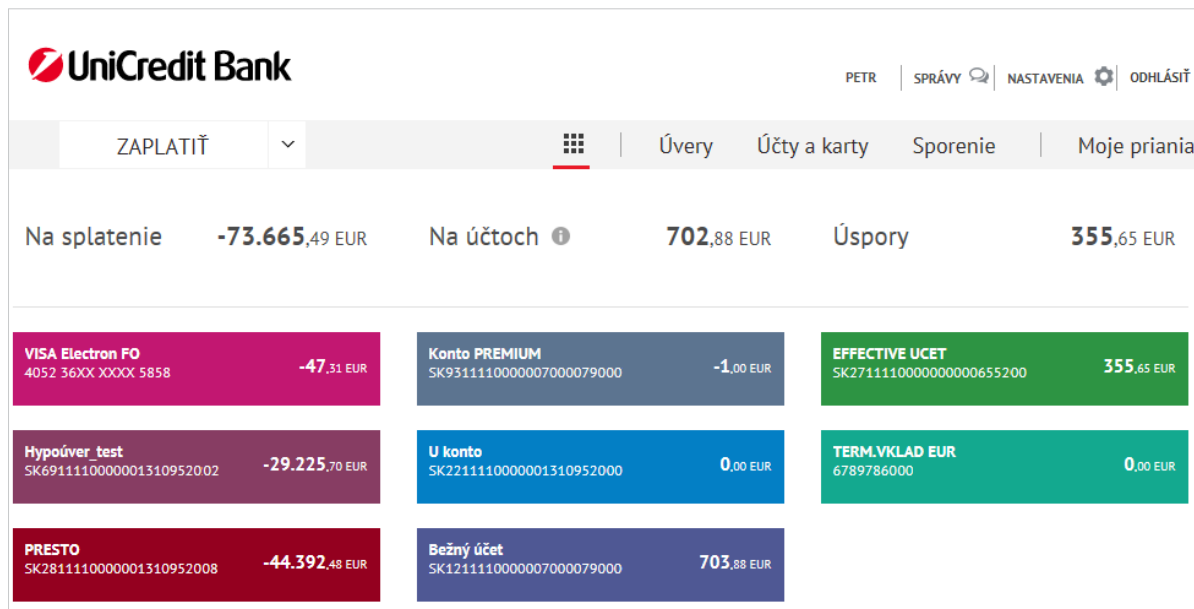
Potrebujete sporiaci účet pre prevod vašich prostriedkov.

[Žiadať o sporiaci účet](#)

## Ďalšie možnosti

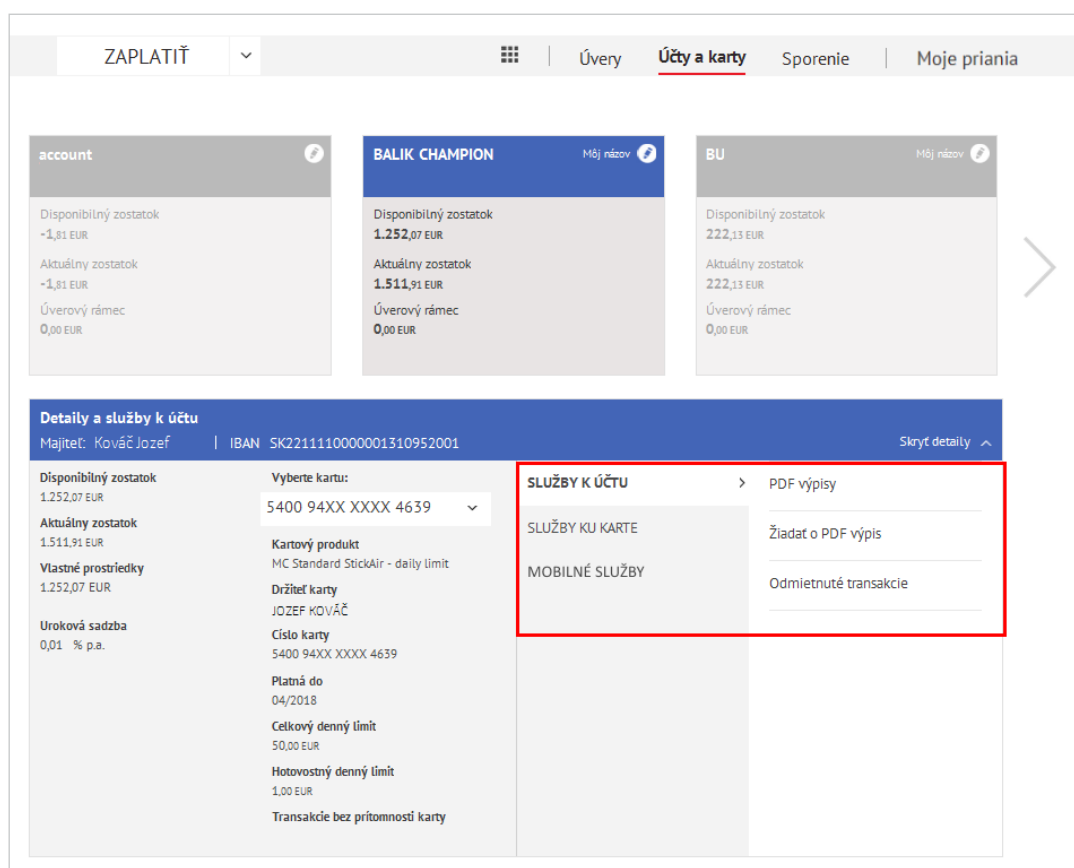
V pravom hornom rohu nájdete všetky SPRÁVY, ktoré sme vám poslali alebo ktoré ste posielali vy nám. Zároveň si môžete v časti NASTAVENIA upraviť svoje kontakty a nastaviť zasielanie informačných správ (notifikácií). V prípade, ak si budete chcieť upraviť možnosti Správcu financií, nájdete ho tiež pod voľbou NASTAVENIA.

Pokiaľ máte pod užívateľským profilom aj účty ďalších klientov, správu zobrazených účtov nájdete pod možnosťou PRODUKT/KLIENT ÚČTU.



## Žiadosti

Po novom sme žiadosti, ktoré môžete zadávať cez Online Banking, umiestnili na karty príslušných produktov. Napr. po otvorení detailu bežného účtu nájdete všetky žiadosti, ktoré sa vzťahujú ako k účtu, tak aj k debetným platobným kartám. Hľadáte výpis z účtu? Nájdete ho v časti SLUŽBY K ÚČTU. Alebo ešte nemáte aktivovaný Online Banking kľúč? Stačí oň požiadať v sekcii MOBILNÉ SLUŽBY.



## AKO ZAPLATIŤ

Zadávanie platieb je teraz jednoduchšie, a to vďaka univerzálnemu platobnému tlačidlu **Zaplatiť** v novom Online Bankingu. Nemusíte vyberať, aký typ platby potrebujete zadať. Voľba **Zaplatiť** vám pomôže so zrealizovaním nielen domácej, ale aj zahraničnej platby – stačí len zadať detaily účtu, sumu a menu a funkcia **Zaplatiť** rozozná typ príkazu. Potom už môžete doplniť nepovinné údaje, pokiaľ ich banka príjemcu alebo príjemca platby na identifikáciu požaduje (napr. variabilný symbol, správu pre príjemcu a pod.), a príkaz podpíšete, t. j. zadáte autorizačný kód.

### Domáca platba – SEPA platba

#### Jednorazová domáca platba – 1. krok

Všetky jednorazové platby zadáte ľahko v niekoľkých krokoch pomocou tlačidla Zaplatiť alebo kliknutím na šípku vedľa neho a výberom položky Nová platba. Potom sa vám zobrazí formulár platobného príkazu.

Automaticky je pre platbu prednastavený váš bežný účet v eurách. Môžete ho zmeniť kliknutím na šípku na konci poľa „Z účtu“.

Do políčka „Na účet“ zadajte **IBAN príjemcu**. Pokiaľ ste už platbu na daný účet niekedy v novom Online Bankingu posielali alebo máte príjemcu (partnera) už z minulosti uloženého, začnite písať názov partnera/šablóny a Online Banking doplní ostatné údaje za vás. Účet príjemcu potvrdíte kliknutím na **Zaplatiť na...**

### Detaily platby

1. Zadanie platby 2. Detaily 3. Podpis

#### Nová platba

**Z účtu**

Môj účet

SK34 1111 0000 0070 0207 7003 | BĚŽÁK | 446,21 | EUR

Majiteľ

**Kováč Jozef**

**Na účet**

Príjemca

SK69 1111 0000 0089 9977 5077

Zaplatiť "SK6911110000008999775077"

Nenašli sme žiadnych ďalších príjemcov podľa zadaných kritérií

Zadajte sumu EUR

**Pokračovať**

#### Top Platby

Bank Pridať ďalšie Pridať ďalšie

Pridať ďalšie Pridať ďalšie Pridať ďalšie

Pridať ďalšie Pridať ďalšie

[Upraviť](#)

## Jednorazová domáca platba – 2. krok

V ďalšom kroku doplňte meno príjemcu platby a sumu.

**Meno príjemcu je nastavené ako povinné pole.** Online Banking si vložené údaje automaticky pamätá a ak budete chcieť v budúcnosti znovu uskutočniť platbu rovnakému príjemcovi, stačí začať písať meno príjemcu (napr. Tomáš...) alebo číslo účtu a Online Banking automaticky doplní ostatné údaje za vás.

### Detaily platby

1. Zadanie platby 2. Detaily 3. Podpis

## Nová platba

**Z účtu**

Môj účet

SK34 1111 0000 0070 0207 7003 | BĚŽÁK | 446,21 | EUR

Majiteľ

**Kováč Jozef**

**Na účet**

IBAN / Číslo účtu

SK69 1111 0000 0089 9977 5077

Identifikácia Banky

Názov banky alebo BIC

Príjemca

Povinné meno príjemcu

**Suma**

15,00 EUR

**Pokračovať**

### Jednorazová domáca platba – 3. krok

Teraz môžete doplniť všetky ostatné nepovinné údaje platby, ako sú variabilný symbol, konštantný symbol, špecifický symbol, poznámka pre príjemcu a pre vás. Tiež môžete vytvoriť novú šablónu pre často používané platby (tzv. TOP platby). Pokiaľ už ďalšiu platbu zadávať nechcete, pokračujte kliknutím na **Potvrdiť** na podpis (autorizáciu) platby. V opačnom prípade kliknite na tlačidlo „**Ďalšia platba**“.

#### Detaily platby

1. Zadanie platby 2. Detaily 3. Podpis

**Zhrnutie zadané platby**

Z účtu

SK34 1111 0000 0070 0207 7003 | Běžák | 446,21 | EUR

Na účet

Povinné meno príjemcu | SK69 1111 0000 0089 9977 5077

Suma

15,00 EUR

VYKONÁVATE **SEPA úhrada**

**Dátum transakcie**

Dátum splatnosti

23.05.2016

Rýchla platba

**Dalšie referenčné informácie**

Referencia pre príjemcu

Symboly platby  Referencia pre príjemcu

Variabilný symbol	Konštantný symbol	Špecifický symbol

Informácia pre príjemcu

Vložte účel platby

viac

**Informácie pre mňa**

Zaslať jednorazovú notifikáciu na

ZVOLTE

viac

**Šablóna**

Vytvorte si šablónu pre ďalšie platby

Zadať novú platbu

Potvrdiť



## Jednorazová SEPA platba – posledný krok: potvrdenie platby

Platbu potvrdíte zadaním autorizačného kódu, či už z Online Banking kľúča, SMS alebo tokena, do príslušného políčka a kliknutím na tlačidlo „**Podpísať**“.

Ak zistíte nejakú nezrovnalosť, môžete ju opraviť alebo celú platbu zmazať prostredníctvom možnosti **UPRAVIŤ** (a voľby ZMENIŤ, ZMAZAŤ).

Tip: pokiaľ chcete zadávať viac platieb, môžete ich podpísať (potvrdiť) všetky naraz po zadaní poslednej platby. V tom prípade kliknite na tlačidlo „**Ďalšia platba**“ a zadajte postupne detaily ďalšej platby. Po zadaní poslednej platby kliknite na tlačidlo „**Potvrdiť**“ a všetky platby tak naraz podpíšete zadaním jedného autorizačného (bezpečnostného) kódu.

**Detaily platby** ✕

Vybrať všetko

**SEPA úhrada**

<b>Z účtu</b> Kováč Jozef SK22 1111 0000 0013 1095 2001	<b>-10,00 EUR</b> <input checked="" type="checkbox"/>
<b>Na účet</b> Príjemcu SK80 1111 0000 0010 1722 7003	
<b>Dátum</b> 23.05.2016	<a href="#">UPRAVIŤ &gt;</a>

**Suma pre vybrané debetné transakcie ( 1 )** **-10,00 EUR**

Bezpečnostný kód

## Ďalšie možnosti voľby Zaplatiť

Kliknutím na šípku vedľa tlačidla Zaplatiť sa vám zobrazia všetky typy platieb a ďalšie dôležité informácie.

**Platba (domáca aj zahraničná)** – zadanie domácej alebo zahraničnej platby.

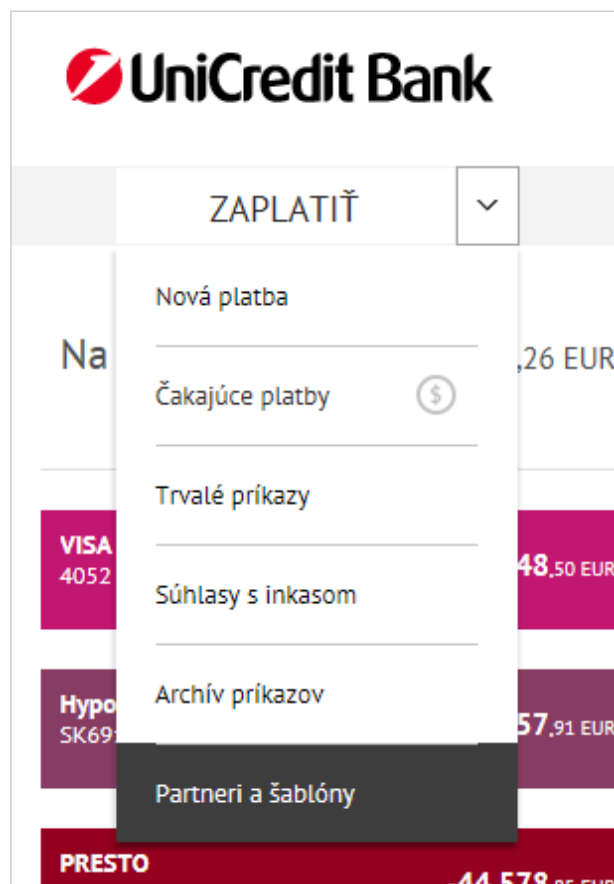
**Čakajúce platby** – platby na podpis (čiže na vaše schválenie) a tiež už podpísané platby, ktoré čakajú na odoslanie z banky. Pre rýchle zobrazenie zatiaľ nepotvrdených platieb stačí kliknúť na ikonku \$.

**Trvalé príkazy** – zoznam aktuálnych trvalých príkazov a možnosť vytvorenia nových.

**Inkásá** – zoznam inkás a možnosť vytvorenia nových inkás.

**Archív príkazov** – podpísané príkazy za posledných 15 dní.

**Partneri a šablóny** – zoznam partnerov a šablón, možnosť vytvoriť a spravovať príjemcov platieb.



## Čakajúce platby

Tu nájdete prehľad všetkých platieb, ktoré ste ešte nepodpísali, prípadne sú už podpísané, ale ešte čakajú v banke na spracovanie. Pokiaľ ste napríklad podpísali platbu, ktorú chcete odoslať až pozajtra, nájdete ju práve tu. Platby, ktoré treba ešte podpísať, spoznáte podľa ikonky \$. Po stlačení tejto ikonky vám platbu rovno pripravíme na potvrdenie. Pokiaľ chcete niektorú z ešte neprevedených platieb zmazať, aj túto voľbu nájdete práve v menu Čakajúce platby.

Čakajúce platby						Zavrieť		
Máte celkom 200 príkazov								
ČAKAJÚCE PLATBY						TRVALÉ PRÍKAZY	SÚHLASY S INKASOM	ARCHIV PRÍKAZOV
Čakajúce platby						Radíť podľa <b>ZÚČTU</b>		
Dátum	Z účtu	Na účet	Stav	Typ príkazu	Suma			
09 nov	Konto PREMIUM SK93 1111 0000 0070 0007 9099	test IT95N0306951741100000011006	Na podpis	SEPA úhrada	-3,00 EUR	Ⓢ Ⓣ		
10 nov	Konto PREMIUM SK93 1111 0000 0070 0007 9099	tes IT95N0306951741100000011006	Na podpis	Cezhraničná platba	-3,00 USD	Ⓢ Ⓣ		
10 nov	Konto PREMIUM SK93 1111 0000 0070 0007 9099	test DE81265800700702577400	Na podpis	Cezhraničná platba	-2,00 GBP	Ⓢ Ⓣ		
10 nov	Konto PREMIUM SK93 1111 0000 0070 0007 9099	test IT95N0306951741100000011006	Na podpis	Cezhraničná platba	-2,00 USD	Ⓢ Ⓣ		
10 nov	Konto PREMIUM SK93 1111 0000 0070 0007 9099	test SK1211110000007000079005	Na podpis	SEPA úhrada	-2,00 EUR	Ⓢ Ⓣ		
16 nov	Konto PREMIUM SK93 1111 0000 0070 0007 9099	test CZ2622500000001199100002	Na podpis	Cezhraničná platba	-1,00 CHF	Ⓢ Ⓣ		
18 nov	Konto PREMIUM SK93 1111 0000 0070 0007 9099	test IT95N0306951741100000011006	Na podpis	Cezhraničná platba	-2,00 USD	Ⓢ Ⓣ		
18 nov	Konto PREMIUM SK93 1111 0000 0070 0007 9099	test IT95N0306951741100000011006	Na podpis	Cezhraničná platba	-2,00 USD	Ⓢ Ⓣ		
18 nov	Konto PREMIUM SK93 1111 0000 0070 0007 9099	test IT95N0306951741100000011006	Na podpis	Cezhraničná platba	-2,00 USD	Ⓢ Ⓣ		
18 nov	Konto PREMIUM SK93 1111 0000 0070 0007 9099	test SK1211110000007000079005	Na podpis	SEPA úhrada	-2,00 EUR	Ⓢ Ⓣ		

1 2 3 4 5 >

Zobrazíť viac >

Súhm čakajúcich platieb (200) : -23.832,92 EUR (81), -119,96 USD (62), -2,00 GBP (1), -1,00 CAD (1), -1,00 CHF (1), -169,00 CZK (54).

+ Nová platba

## Trvalé príkazy a Inkasá

Prehľad a správu už zadaných Trvalých príkazov a Inkás, rovnako ako vytvorenie nových, nájdete pod záložkami Trvalé príkazy a Inkasá. Rovnako ako v Čakajúcich platbách, aj tu môžete príkazy meniť, rušiť alebo si vytvárať nové.

Trvalé príkazy						Zavrieť	
Máte celkom 50 príkazov							
ČAKAJÚCE PLATBY						TRVALÉ PRÍKAZY	
SÚHLASY S INKASOM						ARCHIV PRÍKAZOV	
Trvalé príkazy						Radíť podľa <b>Z ÚČTU</b>	
Nasledujúca	Z účtu	Na účet	Stav	Typ príkazu	Suma		
02 dec	Konto PREMIUM SK9311110000007000079099	test SK2211110000001310952001	Na podpis	TP na úhradu pevne stanovenej sumy v EUR	-2,00 EUR	€	⊖
30 dec	Konto PREMIUM SK9311110000007000079099	test SK1211110000007002077011	Na podpis	TP na úhradu pevne stanovenej sumy v EUR	-1,00 EUR	€	⊖
05 dec	Konto PREMIUM SK9311110000007000079099	test SK2211110000001310952001	Na podpis	TP na prevod sumy nad stanovený limit zostatku (sweeping) v EUR	0,00 EUR	€	⊖
03 feb	Konto PREMIUM SK9311110000007000079099	test SK8111110000001011920018	Aktívny	TP na prevod sumy nad stanovený limit zostatku (sweeping) v EUR	0,00 EUR		⊖
31 jan	Konto PREMIUM SK9311110000007000079099	test CZ7530300000001269539011	Aktívny	TP na prevod sumy nad stanovený limit zostatku (sweeping) v EUR	0,00 EUR		⊖
07 feb	Konto PREMIUM SK9311110000007000079099	test CZ7530300000001269539011	Aktívny	TP na prevod sumy nad stanovený limit zostatku (sweeping) v EUR	0,00 EUR		⊖
18 jan	Konto PREMIUM SK9311110000007000079099	test SK1211110000007000079005	Aktívny	TP na prevod sumy nad stanovený limit zostatku (sweeping) v EUR	0,00 EUR		⊖
02 feb	Konto PREMIUM SK9311110000007000079099	test SK1211110000007000079005	Aktívny	TP na prevod sumy nad stanovený limit zostatku (sweeping) v EUR	0,00 EUR		⊖
03 feb	Konto PREMIUM SK9311110000007000079099	test SK1211110000007000079005	Aktívny	TP na prevod sumy nad stanovený limit zostatku (sweeping) v EUR	0,00 EUR		⊖
03 feb	Konto PREMIUM SK9311110000007000079099	test SK1211110000007000079005	Aktívny	TP na prevod sumy nad stanovený limit zostatku (sweeping) v EUR	0,00 EUR		⊖
1 2 3 4 5						Zobrazíť viac	
						+ Nový príkaz	

## Archív príkazov

V archíve príkazov nájdete podpísané platby za posledných 15 dní, pri ktorých si môžete jednoducho zobrazíť ich detail. Na hlavný prehľad transakcií na vašich účtoch, samozrejme, stále slúži transakčná história, ktorú máte pri každom účte zvlášť.

Archív príkazů							
ČAKAJÚCE PLATBY						TRVALÉ PRÍKAZY	
SÚHLASY S INKASOM						ARCHIV PRÍKAZOV	
						Radíť podľa <b>DÁTUM</b>	
Dátum	Status	Typ príkazu	Detaily transakcie	Účet	Čiastka		
18.07.2016	Podpísané	SEPA platba	Dan SK3411110000007002077003/UNCRSKBX	2110809000	20,00 EUR		
25.07.2016	Podpísané	SEPA platba	Petr SK3411110000007002077003/UNCRSKBX	2110809000	5,00 EUR		
25.07.2016	Podpísané	SEPA platba	Petr SK3411110000007002077003/UNCRSKBX	2110809000	100,00 EUR		
25.07.2016	Podpísané	SEPA platba	Petr SK3411110000007002077003/UNCRSKBX	2110809000	5,00 EUR		
26.07.2016	Podpísané	SEPA platba	zbytnék SK3411110000007002077003/UNCRSKBX	2110809000	90,00 EUR		
28.07.2016	Podpísané	SEPA platba	Miroslav SK3411110000007002077003/UNCRSKBX	2110809000	200,00 EUR		

## Partneri a šablóny

Partnerov a šablóny, ktoré ste si uložili, rovnako nájdete pod tlačidlom Zaplatiť. Pri každom zázname si môžete zobraziť jeho detail a prípadne ho meniť, upravovať alebo aj zmazať. Nového partnera si jednoducho založíte priamo z prehľadu všetkých partnerov. Novú šablónu môžete vytvoriť pri zadávaní konkrétnej platby, pomocou voľby v druhom kroku – „Vytvorte si šablónu pre ďalšie platby“.

Partneri			
Máte celkom 54 partnerov			
ZOZNAM PARTNEROV		ZOZNAM ŠABLÓN	
Názov	Názov partnera	Účet partnera	Typ partnera
aaa	aaa	CZ3362106701002208904868	SEPA
Plus	Plus	SK8111110000001011920000	SEPA
ANDREJ	ANDREJ	SK2111100200000090269002	SEPA
Bežný účet	Bežný účet	SK0001110000007000079005	SEPA
CH IBAN SCT	CH IBAN SCT	CH830020024847666360W	SEPA
CH IBAN SCT	CH IBAN SCT	CH830024000847666360W	NON-SEPA
cz	cz	CZ2103000000000214835002	NON-SEPA
CZ IBAN template	CZ IBAN template	CZ9627000000002110800053	SEPA
wga	wga	CZ7530300000001269539002	SEPA
DE IBAN SCT	DE IBAN SCT	DE53200300000002301000	SEPA

Radíť podľa **NÁZOV** ▲

1 2 3 4 5 >

Zobrazíť viac ▾

Nový non-SEPA partner    Nový SEPA partner

## Založenie trvalého príkazu

### Typ trvalého príkazu

Na zadanie nového trvalého príkazu stačí v prehľade kliknúť na tlačidlo Nový príkaz. Ako prvý krok si najprv vyberáte Typ príkazu. Pre štandardný domáci trvalý príkaz na konkrétnu pevnú sumu vyberte prvú možnosť (Trvalý príkaz – prevod sumy). V prípade, ak na iný účet chcete prevádzať všetky prostriedky nad určitú výšku, zvolte možnosť Prevod zostatku. Pokiaľ chcete na svoj účet, naopak, posielat peniaze tak, aby ste na ňom mali stále výšku prostriedkov k dispozícii, zvolte Dotácie na nastavený zostatok.

Detaily platby	
Typ platby	
TP NA ÚHRADU PEVNE STANOVENEJ SUMY V EUR ▾	
TP na úhradu pevne stanovenej sumy v EUR	
TP na prevod sumy nad stanovený limit zostatku (sweeping) v EUR	
TP na cezhraničnú úhradu pevne stanovenej sumy	
SK93 1111 0000 0070 0007 0007   KONTO PREMIUM   1,00   EUR ▾	

## Trvalý príkaz

Pre každý trvalý príkaz vidíte po vybraní konkrétneho typu platby okamžite všetky potrebné polia. Na jednej obrazovke zadáte príjemcu, určíte, odkedy a ako dlho má byť trvalý príkaz vykonávaný, frekvenciu platby, platobné symboly a prípadne pridáte aj správu pre príjemcu alebo pre seba.

### Detaily platby

Typ platby  
TP NA ÚHRADU PEVNE STANOVENEJ SUMY V EUR

Z účtu  
Môj účet  
SK93 1111 0000 0070 0007 0007 | KONTO PREMIUM | 1,00 | EUR

Majiteľ  
**Kováč Jozef**

Na účet  
Príjemca  
Meno, číslo účtu alebo IBAN

Suma  
Zadajte sumu EUR

Frekvencia Deň Mesiac  
MESAČNE DEŇ MESIAC

Spracovanie v prípade dni voľna  
 predošlý deň pred dňom voľna  
 nasledujúci deň po dni voľna

Dates  
Platnosť Od Platnosť Do  
16.01.2017

Referencia pre príjemcu  
 Symboly platby  Referencia pre príjemcu  
Variabilný symbol Konštantný symbol Špecifický symbol

Informácia pre príjemcu  
Vložte účel platby

Potvrdiť

## TOP platby

TOP platby sú najrýchlejším spôsobom, ako v Online Bankingu zaplatiť. Ide o často zadávané platby, ktoré si môžete vytvoriť zo svojich šablón len kliknutím na tlačidlo „Pridať ďalšiu“ a vybraním zo zoznamu vami uložených šablón.

Pri kliknutí na vybranú TOP platbu Online Banking predvyplní všetky vami uložené detaily platby vrátane sumy, platobných symbolov atď. Stačí len pár kliknutí a je zaplatené. V priebehu platby si, samozrejme, môžete všetky údaje ľubovoľne meniť.

### Detaily platby

1. Zadanie platby 2. Detaily 3. Podpis

#### Nová platba

**Z účtu**

Môj účet  
SK54 1111 0000 0066 1613 1006 | BU V EUR | 727.927,74 | EUR

Majiteľ  
**Jozef Kováč**

**Na účet**

Prijemca  
Meno, číslo účtu alebo IBAN

**Suma**

Zadajte sumu EUR

[Pokračovať](#)

#### Top Platby

- [Pridať ďalšie](#)
- [Televízne poplatky](#)
- [Školské](#)
- [Zdravie](#)
- [SEPA template](#)
- [SEPA template](#)
- [Názov](#)
- [Názov](#)


[Upraviť](#)

## PREHĽAD PRODUKTOV

### Účty, karty a história

Všetky vaše produkty sa zobrazia ihneď po prihlásení. Kliknutím na kartu produktu sa dostanete k ich detailom a súvisiacim žiadostiam.

K informáciám o jednotlivých produktoch môžete tiež pristupovať cez horné menu. Napr. v sekcii **Účty a karty** máte prehľad o všetkých bežných účtoch, debetných kartách a aktuálnych zostatkoch. Pokiaľ budete hľadať svoju kreditnú kartu, nájdete ju v časti **Úvery**. Sporiace, termínované účty a účty cenných papierov sú potom k dispozícii v sekcii **Sporenie a investície**.

PETR | SPRÁVY | NASTAVENIA | ODHLÁSIŤ

ZAPLATIŤ | Úvery | Účty a karty | Sporenie | Moje prania

Na splatenie	-73.665,49 EUR	Na účtoch	702,88 EUR	Úspory	355,65 EUR
--------------	----------------	-----------	------------	--------	------------

<b>VISA Electron FO</b> 4052 36XX XXXX 5858 -47,31 EUR	<b>Konto PREMIUM</b> SK9311110000007000079000 -1,00 EUR	<b>EFFECTIVE UCET</b> SK2711110000000000655200 355,65 EUR
<b>Hypoúver test</b> SK6911110000001310952002 -29.225,70 EUR	<b>U konto</b> SK2211110000001310952000 0,00 EUR	<b>TERM.VKLAD EUR</b> 6789786000 0,00 EUR
<b>PRESTO</b> SK2811110000001310952008 -44.392,48 EUR	<b>Bežný účet</b> SK1211110000007000079000 703,88 EUR	

## Prehľad bežných účtov a platobných kariet

Po kliknutí na kartu bežného účtu (pozri modrú kartu na obrázku vyššie) sa dostanete do sekcie Účty a karty, kde nájdete detail vybraného účtu a tiež pripojené debetné karty (pozri nasledujúci obrázok). V pravej časti prehľadu nájdete jednotlivé žiadosti a ďalšie možnosti, ktoré s účtom súvisia. Chcete si zobraziť výpis? V časti SLUŽBY K ÚČTU nájdete Výpisy a dokumenty v PDF. Nemáte ešte Smart Banking alebo chcete vyskúšať Online Banking kľúč? Zažiadajte si o aktiváciu v sekcii MOBILNÉ SLUŽBY.

Celý detail účtu aj so žiadosťami môžete skryť pomocou voľby **Skryť detaily**.

The screenshot displays a banking dashboard with the following elements:

- Navigation:** ZAPLATIŤ, Úvery, **Účty a karty**, Sporenie, Moje prania.
- Account Summary:** Three cards showing account balances:
  - account:** Disponibilný zostatok -1,81 EUR, Aktuálny zostatok -1,81 EUR, Úverový rámec 0,00 EUR.
  - BALIK CHAMPION:** Disponibilný zostatok 1.252,07 EUR, Aktuálny zostatok 1.511,91 EUR, Úverový rámec 0,00 EUR.
  - BU:** Disponibilný zostatok 222,13 EUR, Aktuálny zostatok 222,13 EUR, Úverový rámec 0,00 EUR.
- Details a služby k účtu:** A detailed view for the selected account (Majiteľ: Kováč Jozef, IBAN: SK2211110000001310952001).
  - Account Status:** Disponibilný zostatok 1.252,07 EUR, Aktuálny zostatok 1.511,91 EUR, Vlastné prostriedky 1.252,07 EUR, Uroková sadzba 0,01 % p.a.
  - Card Selection:** Vyberte kartu: 5400 94XX XXXX 4639.
  - Card Details:** Kartový produkt: MC Standard StickAir - daily limit; Držiteľ karty: JOZEF KOVÁČ; Číslo karty: 5400 94XX XXXX 4639; Platná do: 04/2018; Celkový denný limit: 50,00 EUR; Hotovostný denný limit: 1,00 EUR; Transakcie bez prítomnosti karty.
  - Services (SLUŽBY K ÚČTU):** Includes SLUŽBY KU KARTE and MOBILNÉ SLUŽBY.
  - PDF Statements (PDF výpisy):** Žiadať o PDF výpis, Odmietnuté transakcie.



## Bežné účty – história platieb

Hneď pod detailmi účtu nájdete históriu platieb. V novom Online Bankingu sme pre vás vyhľadávanie už vykonaných platieb upravili. Základné prednastavenie zobrazenia je za posledných 30 dní, ale môžete si ho ľubovoľne upraviť a prípadne nechať zobraziť aj podľa iných parametrov. Voľbu VYHLADAŤ nájdete v pravom hornom rohu. Pokiaľ máte záujem, môžete si výsledok hľadania vyexportovať do .csv formátu.

Okrem exportu prehľadu viacerých transakcií do .csv formátu si ďalej môžete pre každú jednotlivú transakciu vygenerovať .pdf potvrdenie – stačí si otvoriť Detaily transakcie a kliknúť na ikonu „TLAČ“.

V zozname platieb nájdete zaúčtované platby s uvedením príjemcu, pridelené kategórie platieb aj status platby. Kliknutím na konkrétnu platbu zobrazíte detail transakcie. Platbu potom môžete rozdeliť do viacerých kategórií, resp. kategóriu upraviť. Po novom si tiež môžete k všetkým transakciám pridávať svoje vlastné poznámky. Zoznam platieb môžete zoradovať nielen podľa dátumu zaúčtovania, ale tiež podľa sumy, príjemcu alebo statusu či kategórie.

História transakcií
PRINT TRANSACTIONS 
EXPORT 
SKRYŤ VYHLADÁVANIE

Od	Do	Od	Do	Detaily transakcie	Zobrazíť transakcie
20.04.2016	20.05.2016	Minimálna čiastka	Maximálna čiastka	Zadajte kritériá pre vyhľadávanie	VŠETKY

Variabilný symbol
Konštantný symbol
Špecifický symbol

VYMAZAŤ VÝBER >
HLADAŤ >

Radíť podľa: **DÁTUM**

Dátum	Detaily transakcie	Kategórie	Stav	Suma
20 MÁJ '16	IBG Swiss AG	? Nezaradené Nezaradené výdaje	Spracovaný	-3,00 EUR
20 MÁJ '16	POPLATOK K REF 6141300015	Financie Bankové poplatky	Spracovaný	-5,00 EUR
20 MÁJ '16	suiss IBAN	? Nezaradené Nezaradené výdaje	Spracovaný	-3,00 EUR
20 MÁJ '16	POPLATOK K REF 6141300013	Financie Bankové poplatky	Spracovaný	-5,00 EUR
20 MÁJ '16	IBG Swiss AG	? Nezaradené Nezaradené výdaje	Spracovaný	-1,00 EUR
20 MÁJ '16	POPLATOK K REF 6141300012	Financie Bankové poplatky	Spracovaný	-5,00 EUR
20 MÁJ '16	test STO SEPA /S/SS/KS	? Nezaradené Nezaradené výdaje	Spracovaný	-0,05 EUR
20 MÁJ '16	/S/SS/KS	? Nezaradené Nezaradené výdaje	Spracovaný	-0,01 EUR
19 MÁJ '16	IBG Swiss AG	? Nezaradené Nezaradené výdaje	Spracovaný	-3,00 EUR
19 MÁJ '16	POPLATOK K REF 6140300014	Financie Bankové poplatky	Spracovaný	-5,00 EUR

1 2 3 4 5 >
Zobrazíť viac >

## Investície v Online Bankingu – prehľad

V prípade, ak máte k dispozícii Účet cenných papierov, uvidíte ho okamžite po prihlásení v stĺpci „Úspory“. Na karte Účtu cenných papierov uvidíte vždy celkový súčet všetkých pozícií, ktoré máte na danom účtu vedené.

The screenshot shows the UniCredit Bank online banking interface. At the top left is the UniCredit Bank logo. On the right, the user's name 'PETR' is displayed along with icons for 'SPRÁVY' (Messages), 'NASTAVENIA' (Settings), and 'ODHLÁSIŤ' (Logout). Below the header is a navigation bar with a 'ZAPLATIŤ' (Pay) dropdown menu and a grid icon. The main navigation menu includes 'Úvery' (Loans), 'Účty a karty' (Accounts and Cards), 'Sporenie' (Savings), and 'Moje prania' (My Wishes). The dashboard displays a summary of account balances: 'Na splatenie' (To be paid) at -73.665,49 EUR, 'Na účtoch' (On accounts) at 702,88 EUR, and 'Úspory' (Savings) at 355,65 EUR. Below this, there are six colored cards representing different investment and account positions:

Account Name	Balance (EUR)
VISA Electron FO (4052 36XX XXXX 5858)	-47,31
Konto PREMIUM (SK9311110000007000079000)	-1,00
EFFECTIVE UCET (SK2711110000000000655200)	355,65
Hypoúver_test (SK6911110000001310952002)	-29.225,70
U konto (SK2211110000001310952000)	0,00
TERM.VKLAD EUR (6789786000)	0,00
PRESTO (SK2811110000001310952008)	-44.392,48
Bežný účet (SK1211110000007000079000)	703,88

## Investície v Online Bankingu – detail a transakčná história

Pre detail jednotlivých pozícií a histórie k Účtu cenných papierov stačí kliknúť priamo na kartu v prehľadovom menu, prípadne použite voľbu Sporenie a investície na hlavnej lište a následne možnosť MOJE INVESTÍCIE.

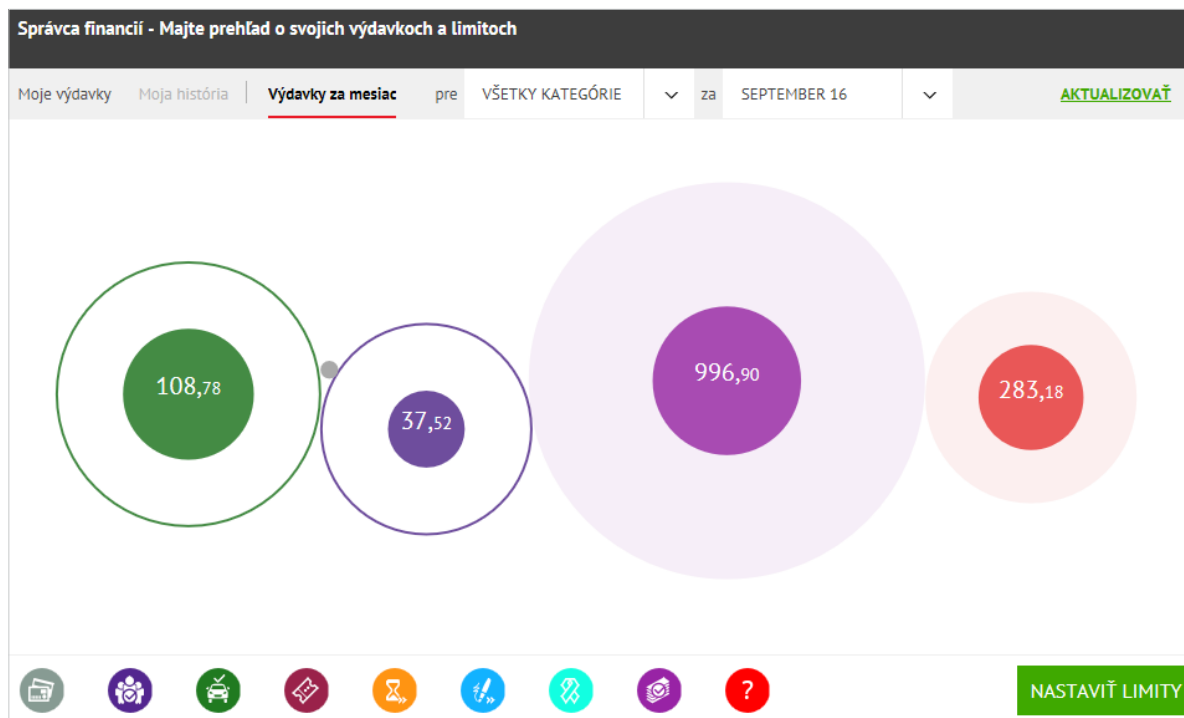
The screenshot shows the UniCredit Bank online banking interface with the 'Sporenie' (Savings) section selected. The top navigation bar is the same as in the previous screenshot. The main navigation menu now highlights 'Sporenie' (Savings) and 'Moje prania' (My Wishes). Below the navigation bar, there are three tabs: 'MOJE SPORIACE ÚČTY' (My Savings Accounts), 'TERMÍNOVANÉ VKLADY' (Term Deposits), and 'INVESTÍCIE' (Investments), with 'INVESTÍCIE' being the active tab.

## SPRÁVCA FINANCIÍ

Predstavujeme vám novinku na jednoduché spravovanie vašich výdavkov. Nastavte si svoj vlastný rozpočet pre jednotlivé kategórie, sledujte ich čerpanie a majte svoje výdavky pod kontrolou.

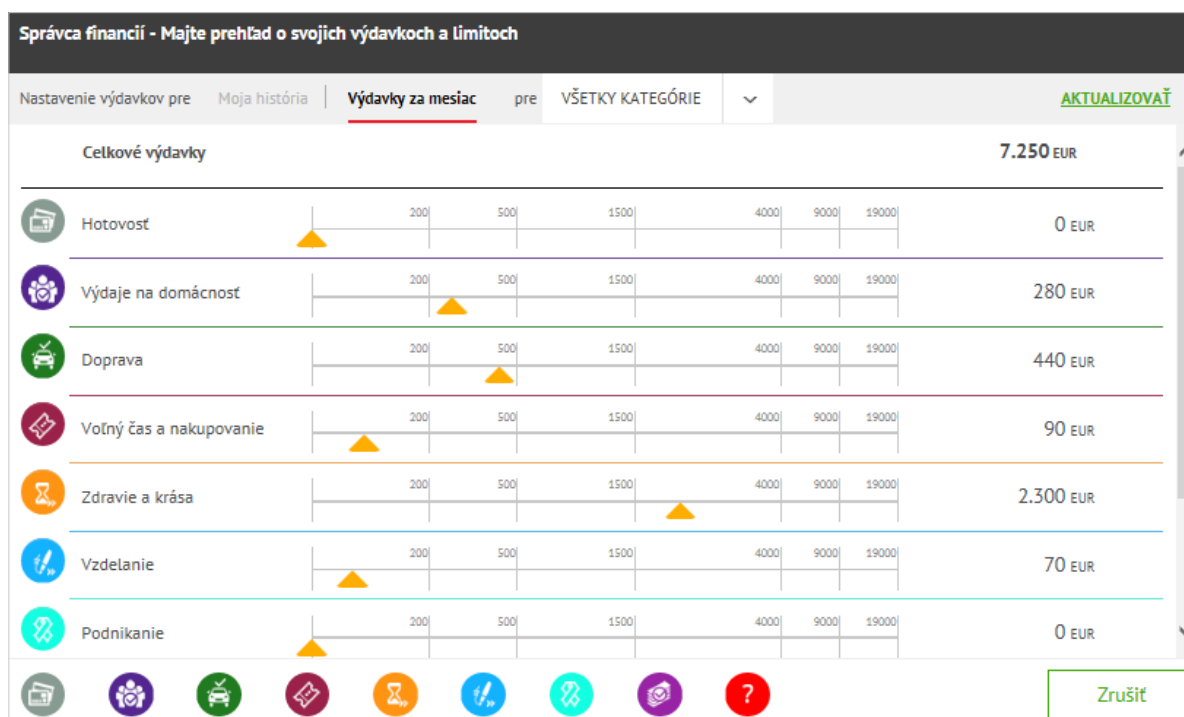
### Prehľad výdavkov

Správca financií poskytuje prehľad vašich výdavkov za jednotlivé mesiace v poslednom roku a zároveň ich automaticky rozdelí do základných kategórií. Tie sú zobrazené vo forme farebných bublín. Máte tak jasný prehľad o svojich výdavkoch. Kategórie vrátane názvov nie je možné meniť ani pridávať nové, ale pre detailnejšie členenie transakcií sú k dispozícii tiež podkategórie, z nich si už zaiste vyberiete.



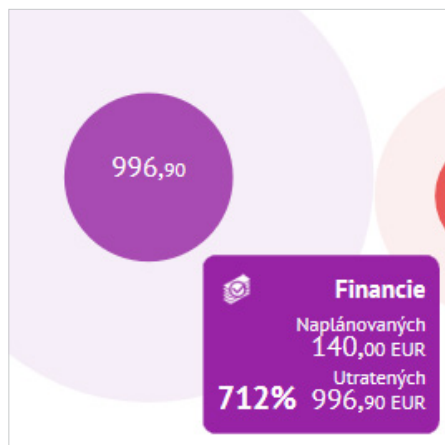
### Nastavenie limitov

Pre každú z kategórií môžete určiť, koľko plánujete za mesiac utrátiť. V hlavnom prehľade Správca financií stlačte tlačidlo NASTAVIŤ LIMITY. Potom už len jednoducho pomocou posuvníka vyberte cieľovú maximálnu sumu. Po uložení sa rozpočet okamžite premietne do kategórie v hlavnom prehľade a prepočíta aktuálnu výšku už vyčerpaného rozpočtu.



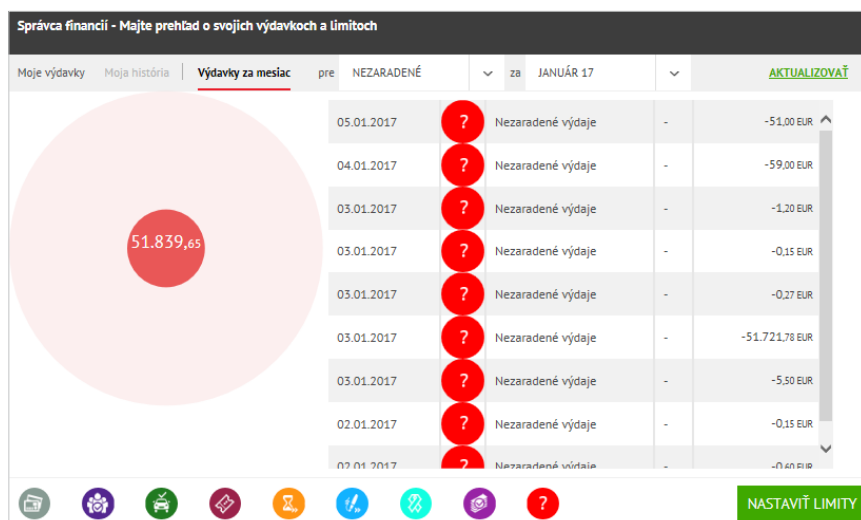
## Plnenie limitov

Jednotlivé bubliny predstavujú základné kategórie výdavkov a menia svoj vzhľad na základe plnenia nastaveného rozpočtu. Bublina umiestnená v kruhu rovnakej farby (na obrázku vľavo) znamená, že výdavky na mesiac v danej kategórii zatiaľ neboli vyčerpané. Prečerpaný rozpočet (vpravo) spoznáte podľa svetlého okraja bubliny.



## Detaily kategórie

Po rozkliknutí každej kategórie uvidíte konkrétne položky, a to vrátane sumy a dátumu platby. Pokiaľ Vám automaticky priradená skupina výdavkov nevyhovuje, môžete ju jednoducho zmeniť priamo v detaile transakcie. Pre zmenu kliknite na vybranú transakciu a v spodnej časti obrazovky zvolte správnu kategóriu.



## Rozdelenie transakcie

V detaile transakcie zistíte ďalšie informácie o platbe s možnosťou ju ďalej upravovať. Vybrali ste si z bankomatu, ale sumu ste použili na nákup potravín a lístky do kina? Platbu môžete prerozdeliť aj medzi viaceré skupiny výdavkov.

Oblasť: VÝDAJE NA DOMÁCNOSŤ | Kategória: VYBERTE KATEGÓRIU

Pomenovanie: [ ]

Oblasť	Kategória	Suma	Pomenovanie
VÝDAJE NA DOMÁCNOSŤ	NÁBYTOK	40,00	[ ]
VOLNÝ ČAS A NAKUPOVANIE	OBLEČENIE A OBUV	11,00	[ ]

Zostatok: 0,00

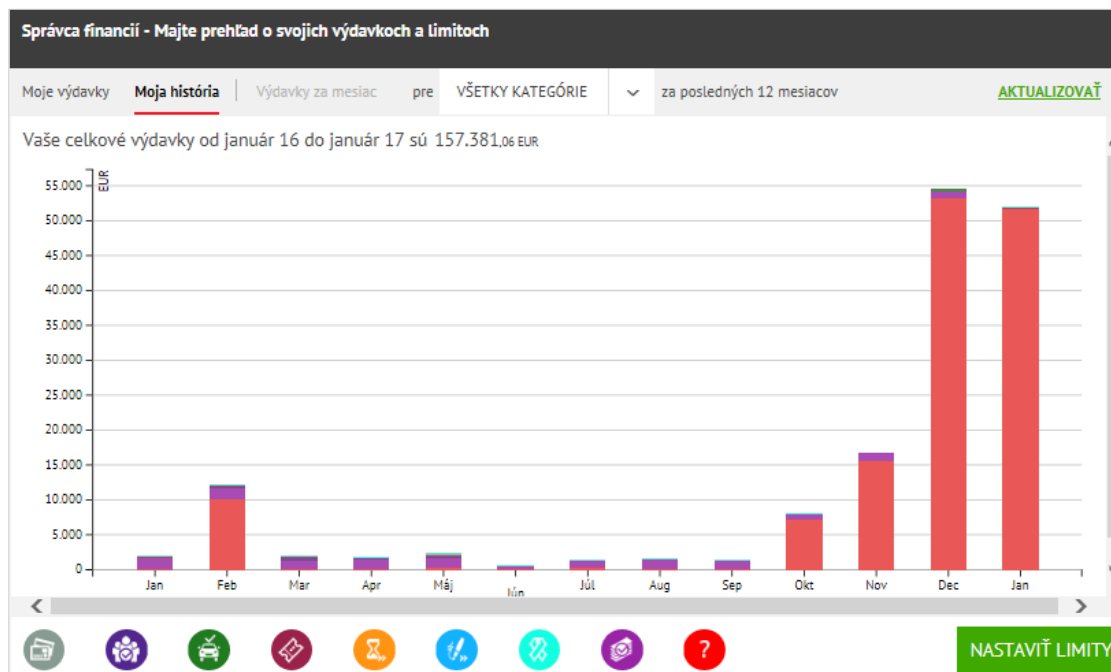
tbody:
 

- Vyberte kategóriu
- Módne doplnky
- Alkohol a cigarety
- Oblečenie a obuv
- Kaviarne a reštaurácie
- Kultúra a umenie
- Záľuby
- Hudba a film

Buttons: Ďalšie, Uložiť

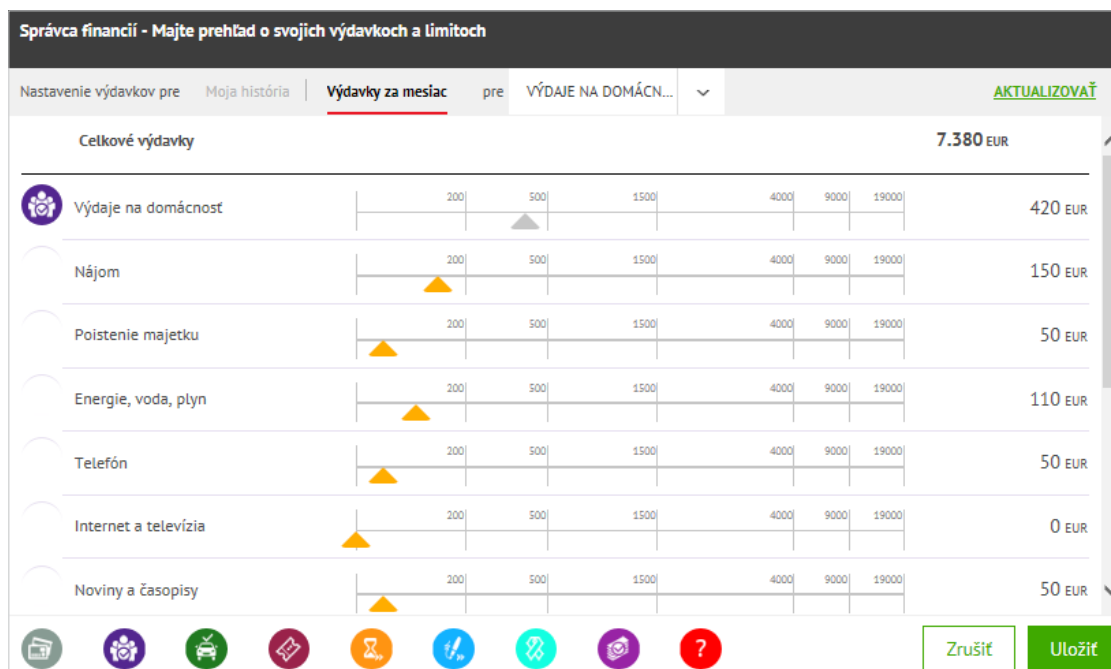
## Ročný prehľad

Ak si chcete prezrieť svoje mesačné náklady za posledný rok, stačí zvoliť možnosť História výdavkov a Správca financií vám prehľadne vo forme stĺpcov zobrazí výdavky za každý mesiac. Pre detail stačí ísť kurzorom na stĺpec daného mesiaca. Pokiaľ budete chcieť zobraziť konkrétnu kategóriu, stačí ju vybrať zo zoznamu v záhlaví.



## Podkategórie

Pokiaľ chcete mať detailnejší prehľad o svojich výdavkoch a základné kategórie vám nestačia, máte možnosť výdavky ďalej rozdeliť do podkategórií. Budete tak vždy presne vedieť, za čo ste platili.



Ak máte vo svojom Online Bankingu sprístupnené aj účty iných majiteľov, môžete si v menu „Nastavenia“, „Správca financií“ sami určiť, či Správca financií má pracovať len s vašimi vlastnými účtami alebo aj s účtami ďalších osôb.

## MOJE PRIANIA

Naučte sa ľahko a efektívne šetriť na svoje Priania vďaka novej funkcii v Online Bankingu. Stačí zadať základné informácie, koľko chcete nasporiť a dokedy, založíte si trvalý príkaz a o splnení vášho Priania sa postará Online Banking.

### Nemáte sporiaci účet?

S nástrojom Moje Priania už nebudete mať problém našetriť si na novú televíziu, sedačku alebo dovolenku. Ako to funguje? Stačí mať založený sporiaci účet. Pokiaľ ho ešte nemáte, jednoducho oň môžete zažiadať priamo v sekcii Moje Priania alebo v nastavení Správcu financií.

**Moje Priania**  
Nastavte si svoje prania a sporte si pravidelne pre ich splnenie

**Nová TV** PRÍKLAD

NASPORENÉ  
**46,00 EUR**

PRIANIA  
**500,00 EUR**

ZOSTÁVA  
**14 MESIACOV**

**9%**

Radi Vám pomôžeme pri splnení Vašich pranií!

1. Vypočítajte si, koľko je potrebné každý mesiac ušetriť, aby sa Vám pranie splnilo.
2. Ukladajte si stranou príspevok na Vaše pranie automaticky každý mesiac do obálky na sporiaci účet.
3. Sledovať priebeh sporenia môžete kedykoľvek.

Ako mám začať?

Potrebuje sporiaci účet pre prevod vašich prostriedkov.

[Žiadať o sporiaci účet](#)

skryť ^

### Založenie Priania

Po založení sporiaceho účtu vám už nič nebráni vo vytvorení vášho prania. Prania si pomenujete, vyberiete dátum, dokedy chcete mať Pranie splnené, cieľovú sumu, prípadne pravidelný mesačný príspevok. To druhé vám potom vždy automaticky dopočítame. K svojmu Praniu si môžete vybrať aj vhodný obrázok, na ktorom vám budeme priebežne zobrazovať, koľko už máte na splnenie svojho Prania nasparené.

**NOVÉ PRIANIE** Zavrieť

Názov prania

Splniť pranie do

Koľko si chcete nasporiť?

Nasporiť sumu  EUR

Mesačný príspevok  EUR

[Uložiť](#)

### Založte si trvalý príkaz

Aby ste nemuseli každý mesiac myslieť na zasielanie peňazí na sporiaci účet, Online Banking vám po zadaní Prania ponúkne možnosť automatického založenia trvalého príkazu, ktorý bude mať nastavenú platnosť do plánovaného dátumu splnenia vášho Prania. Peniaze vám potom budú každý mesiac automaticky odchádzať a vy sa už o nič ďalšie nemusíte starať.

**Potvrdenie** Zavrieť

**Prajeme úspešné naplnenie Vašich pranií!**

Kliknutím na vytvoriť si môžete založiť trvalý príkaz, ktorý Vám s týmto pomôže.

[Nie, ďakujem](#) [Vytvoriť](#)

## Upravte si svoje Priania

Zistili ste, že budete na Prianie potrebovať viac prostriedkov? Potrebujete upraviť výšku mesačného príspevku? Svoje Priania môžete kedykoľvek počas ich plnenia upravovať. Nezapudnite si potom, samozrejme, upraviť existujúci trvalý príkaz. Jeho zmenu je potrebné následne autorizovať ako každú inú platbu.

### Moje Priania

Nastavte si svoje priania a sporite si pravidelne pre ich splnenie

Zostatok **352,10 EUR** **PREVIEST**

<b>Nová TV</b> <span>UPRAVIŤ</span>	<b>Rekonštrukcia domu</b> <span>UPRAVIŤ</span>	<b>Moje prianie</b> <span>UPRAVIŤ</span>
NASPORENÉ <b>0,00 EUR</b>	NASPORENÉ <b>0,00 EUR</b>	NASPORENÉ <b>0,00 EUR</b>
PRIANIE <b>200,00 EUR</b>	PRIANIE <b>30.000,00 EUR</b>	PRIANIE <b>500,00 EUR</b>
ZOSTÁVA <b>10 MESIACOV</b>	ZOSTÁVA <b>22 MESIACOV</b>	ZOSTÁVA <b>7 MESIACOV</b>

**+**  
VYTVORIŤ PRIANIE

## Rýchly prevod medzi Prianiami

Neviete sa už dočkať splnenia svojho Priania a všetko ostatné môže počkať? Pomocou voľby Previesť môžete celkový zostatok na Sporiacom účte prerozdeliť medzi jednotlivé Priania podľa vlastných preferencií.

Rýchly prevod môžete využiť aj v prípade, ak si nezaložíte trvalý príkaz na Priania, ale prostriedky si na sporiaci účet prevádzate sami, kedy uznáte za vhodné.

### PREVOD PEŇAZÍ MEDZI PRIANIAMÍ

Zavrieť

Môžete si presunúť peniaze z jedného priania na iné

**Suma na prevod 0 EUR**

Nová TV	<input type="text" value="68"/>	68 EUR
Rekonštrukcia domu	<input type="text" value="155,1"/>	155,1 EUR
Moje prianie	<input type="text" value="129"/>	129 EUR

**OK**